

エコライフDAY結果報告 入間市

P1

2021年冬

2022/2/28

年度	小学生	中学生	市役所	計	CO2 削減量(Kg)	市民	CO2 削減量(Kg)	合計	CO2 削減量(Kg)合計
05	189	128	230	547	341	0	0	547	341
06	2,104	1,545	1,176	4,825	3,168	0	0	4,825	3,168
07	439	351	775	1,565	1,258	13	0	1,578	1,258
08	3011	2099	746	5,856	4,995	227	227	6,083	5,222
09	2,762	1,685	806	5,253	3,847	1,047	894	6,300	4,741
10夏	12,772	3,739	860	17,371	10,964	690	484	18,061	11,448
10冬	15,179	3,718	1,003	19,900	12,611	806	687	20,706	13,298
11夏	13,448	3,421	907	17,776	11,769	885	678	18,661	12,447
11冬	15,963	3,641	996	20,600	13,747	826	739	21,426	14,486
12夏	13,705	3,396	850	17,951	12,615	645	504	18,596	13,119
12冬	14,680	3,643	912	19,235	13,989	817	772	20,052	14,761
13夏	12,809	3,737	884	17,430	12,984	561	500	17,991	13,484
13冬	15,181	4,000	928	20,109	15,166	892	777	21,001	15,943
14夏	13,859	4,927	1,074	19,860	14,955	984	785	20,844	15,740
14冬	15,181	3,269	973	19,423	17,280	925	853	20,348	18,133
15夏	14,783	4,609	1,001	20,393	17,701	880	861	21,273	18,562
15冬	19,804		1,104	20,908	19,425	983	1,052	21,891	20,477
16夏	14,835	4,809	1,041	20,685	17,307	1,201	1,089	21,886	18,396
16冬	14,261	4,845	987	20,093	18,562	954	1,030	21,047	19,592
17夏	14,497	5,029	960	20,486	21,725	1,176	1,189	21,662	22,914
17冬	15,008	4,960	965	20,933	21,343	1,067	1,211	21,990	22,554
18夏	13,020	5,210	1,283	19,513	15,972	929	982	20,442	16,954
18冬	14,200	4,836	1,268	20,304	20,190	814	1,131	21,118	21,321
19夏	13,576	4,307	1,315	19,198	18,024	1,027	1,191	20,225	19,215
19冬	13,142	4,806	1,327	19,275	18,289	1,115	1,377	20,390	19,666
20夏	0	0	1,217	1,217	1,260	850	977	2,067	2,237
20冬	0	0	1,037	1,037	1,156	838	1,097	1,875	2,253
21夏	0	0	1,095	1,095	1,029	640	702	1,735	1,731
21冬	0	0	714	714	646	618	675	1,332	1,321

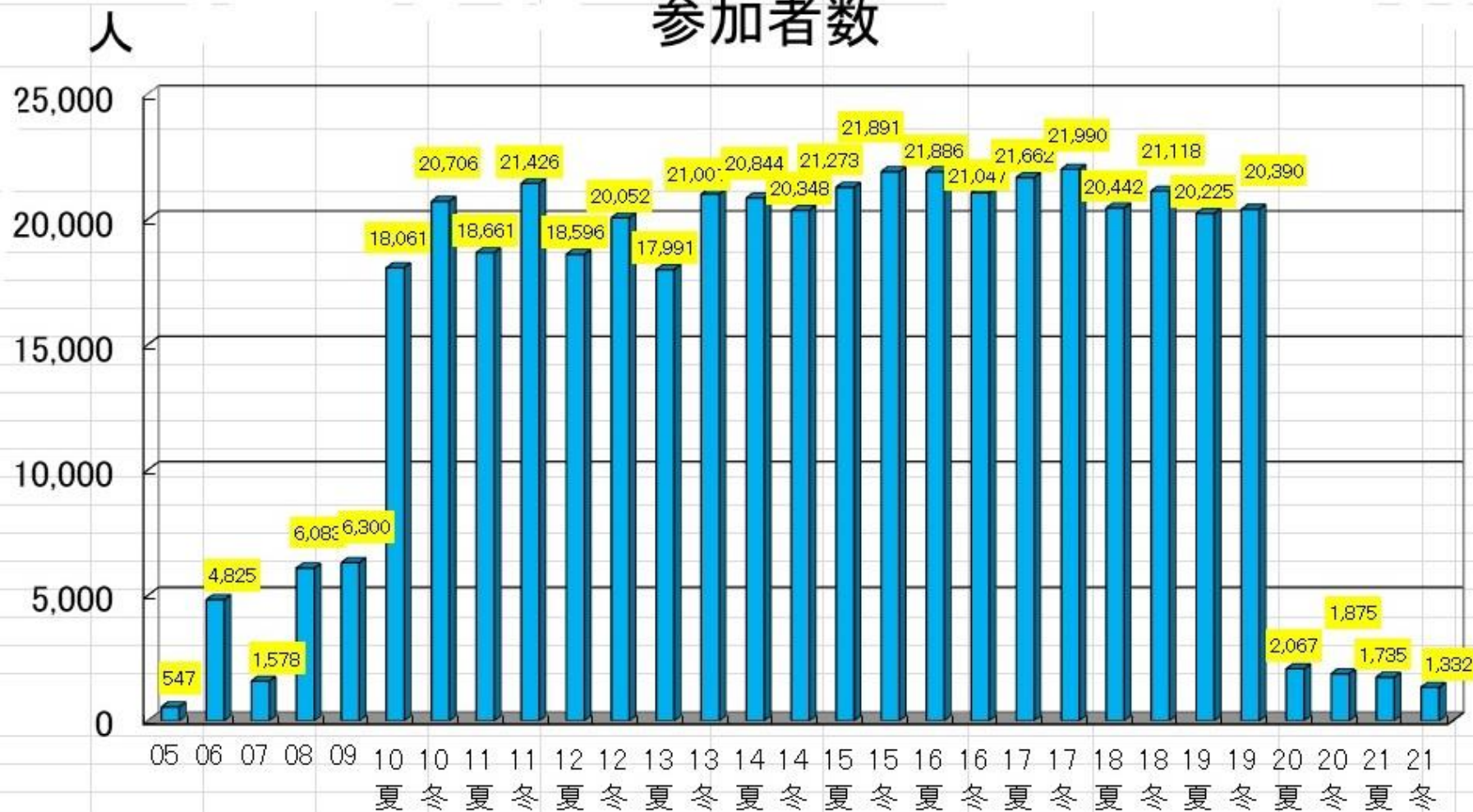
エコライフDAY結果報告 入間市

P2

2021年冬

2022/2/28

参加者数

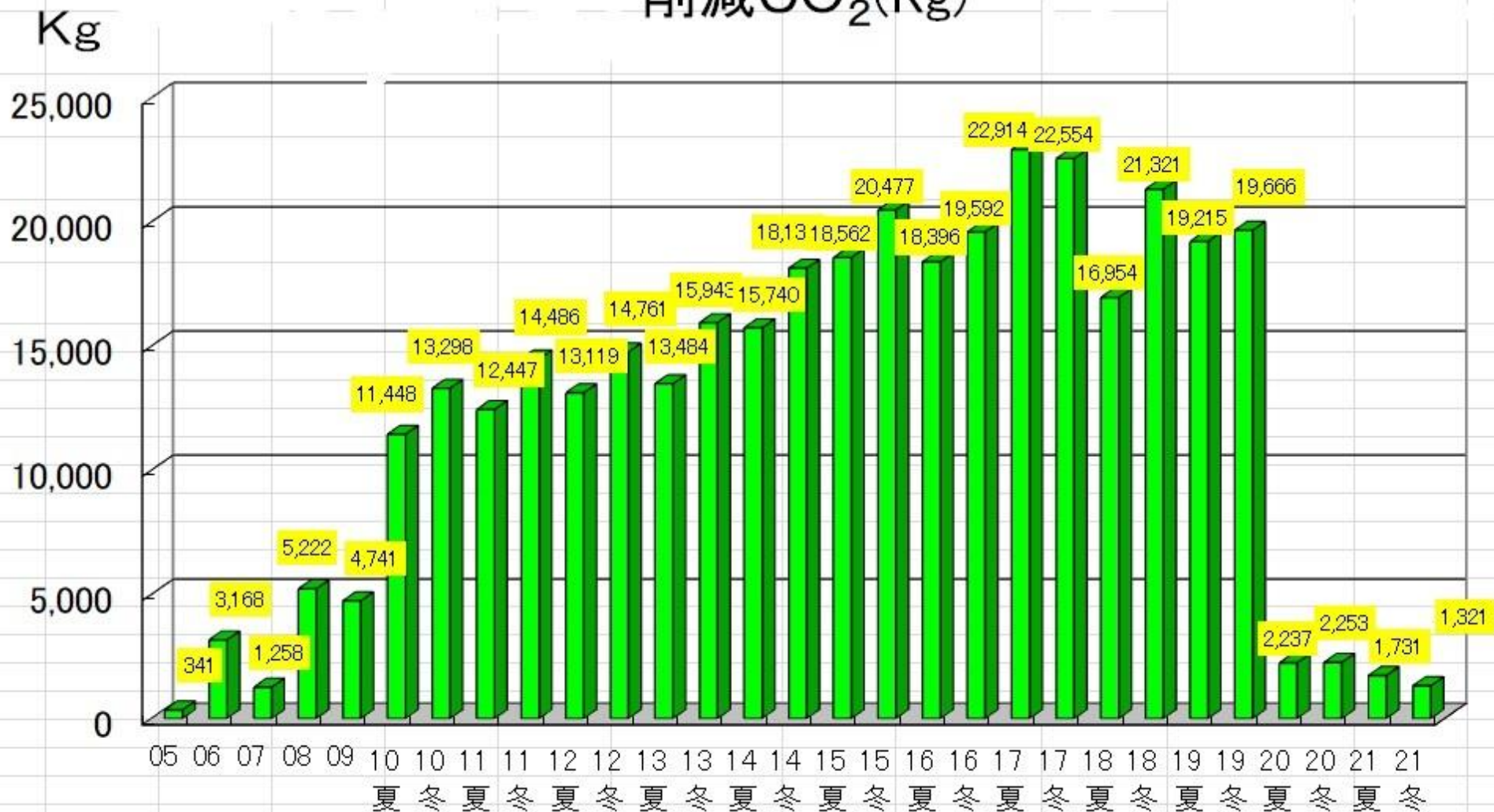


エコライフDAY結果報告 入間市

2021年冬

削減CO₂(Kg)

2022/2/28



P4

エコライフDAY2021 冬チェックシート集計

実施時期2021年12月～2022年2月まで90日間

2022/2/28

No.	項目	CO2削減量 (g)	実施者																		合計				
			木村 仁美	吉田 美穂	栗原 秀俊	岸本 秀一	探村 金	藤川 悠一	藤崎 輝子	杉山 若江	平谷 史子	武土 志	吉田 豊子	岡田 敦枝	田本 純子	五十嵐 幸子	山崎 系	尾形 文雄	入間 カス	JA いる ま野	本多 漁	件数	実施率%	CO2削減量	CO2削減量
1	室温20℃を目安に暖房を適切に使用した。	152	0	30	30	76	10	30	0	10	25	25	30	30	24	30	5	30	36	22	90	535	86.6	61.3	61,320
2	暖房の利用時間を1時間短らした。	116	10	30	28	76	10	30	0	0	26	20	25	30	25	30	5	9	34	22	90	502	81.2	58.2	58,232
3	エアコンのフィルターを掃除した。	40	1	30	6	76	0	30	0	2	2	6	30	28	26	30	5	1	15	0	90	378	61.2	15.1	15,120
4	ほかのことをする時は、テレビを消した。	21	7	30	30	66	10	30	28	9	30	25	30	30	24	30	5	30	50	7	90	560	90.6	11.8	11,760
5	家電製品を使わない時は、主電源を切りコンセントからプラグを抜いた。	70	0	30	15	76	0	30	28	1	20	0	0	27	25	30	5	10	17	9	0	323	52.3	22.6	22,610
6	倒屋を出る時は、明かりを消した。	19	15	30	30	76	10	30	28	15	30	25	30	30	30	30	5	30	55	4	90	593	96.0	11.3	11,267
7	シャンプーや台所用洗剤などは、使いすぎず適量使った。	72	15	30	30	76	10	30	28	10	30	25	30	30	28	30	5	20	49	8	90	574	92.9	41.3	41,328
8	お湯や水を出しっぱなしにしないで、こまめに止めた。	82	15	30	30	76	10	30	28	15	30	25	30	30	26	30	5	30	46	17	90	593	96.0	48.6	48,626
9	お風呂は冷めないうちに、みんなで熱めて入った。	233	15	30	24	76	10	30	28	5	30	25	30	28	20	30	5	10	40	22	90	548	88.7	127.7	127,684
10	タオルをよく拭いてからドライヤーを使った。	38	15	30	30	76	6	30	28	18	30	20	30	30	23	29	5	6	52	0	90	548	88.7	20.8	20,824
11	トイレの便座暖房の温度を低くした。夏は切った。	33	15	30	30	76	10	30	28	15	30	0	30	30	30	30	5	6	38	3	0	436	70.6	14.4	14,368
12	冷蔵庫にものを詰め込み過ぎなかった。	55	15	30	30	34	10	30	28	13	30	25	26	30	26	29	4	30	46	7	90	533	86.2	29.3	29,315
13	冷蔵庫の食材をチェックし、買うものを決めてから買い物に出かけた。	18	15	30	27	0	2	30	8	2	15	21	30	30	27	30	5	20	31	9	90	422	68.3	7.8	7,596
14	お店で手前にある食品を購入した。	12	10	30	10	0	0	30	8	0	5	25	29	30	25	30	3	20	26	16	45	344	55.7	4.1	4,126
15	食べられる部分は無駄なく使いきって調理した。	11	15	30	27	61	10	30	28	15	30	23	30	30	27	30	5	20	37	0	90	538	87.1	5.9	5,916
16	ご飯やおかずを残さず食べた。	22	15	15	28	42	10	30	28	11	30	25	30	30	30	30	3	30	51	17	90	545	88.2	12.0	11,990
17	野菜は旬のものを選んで食べた。	97	15	30	22	57	0	30	28	8	30	25	27	30	24	30	5	30	29	19	90	529	86.6	51.3	51,313
18	買物するとき、レジ袋をもらわなかった。	33	15	30	30	76	7	30	8	13	15	25	30	30	25	30	5	30	42	14	90	545	88.2	16.0	17,985
19	出かけるときは、水筒やマイボトルを持ち歩いた。	49	15	0	15	76	10	30	0	8	3	23	30	27	29	30	2	10	52	0	0	360	58.3	17.6	17,640
20	出かけるときは自動車に頼らず徒歩・自転車・バス・電車を利用した。	205	15	30	22	76	10	30	8	8	10	23	22	28	30	30	1	20	9	0	0	372	60.2	76.3	76,260
件数	計		238	555	494	1,247	145	600	368	178	453	411	549	568	524	598	88	392	759	196	1,395	9,778	—	675.3	675,304
	参加者数		15	30	30	76	10	30	28	18	30	25	30	30	30	30	5	30	59	22	90	618	—	—	—
	実施率%		79.3	92.5	82.3	82.0	72.5	100.0	65.7	49.4	75.5	82.2	91.5	98.0	87.3	99.7	88.0	65.3	64.3	44.5	77.5	79.1	—	—	—

参加者数(人)

618

平均実施率%

79.1

CO2削減量(Kg)

675.3


1日1人削減量(g)

1092.7

エコライフDAY2021(冬)実施データ

実施率 %

P5



エコライフDAY2021(冬)実施データ

CO2削減量(kg)

